

ACÓRDÃO Nº 07919/2019 - Tribunal Pleno

Processo : 06498/19 – Fase 2
Município : Amaralina
Prefeito : Vandeilson Gonçalves Lima
CPF : 422.519.231-87
Assunto : Contas de Governo – 2018
Representante MPC: José Gustavo Athayde
Relator : Francisco José Ramos

CONTAS DE GOVERNO. EXERCÍCIO DE 2018.
RESPONSABILIDADE DO PREFEITO. PARECER
PRÉVIO PELA APROVAÇÃO.

Ausência de irregularidades nas contas, com base nos
critérios definidos na IN TCMGO n. 008/2015.

Tratam os autos das **Contas de Governo** de responsabilidade do sr. **Vandeilson Gonçalves Lima**, Prefeito do Município de **Amaralina** no exercício de **2018**.

Considerando a fixação de tese jurídica de repercussão geral pelo Supremo Tribunal Federal, em sede do Recurso Extraordinário n. 848.826/DF, segundo a qual para os fins do artigo 1º, inciso I, alínea “g”, da Lei Complementar n. 64/1990 (inelegibilidade), a apreciação das contas de prefeitos será exercida pelas Câmaras Municipais e, ainda, considerando a Instrução Normativa n. 010/2018 do TCMGO, este Tribunal de Contas manifestará por meio de dois atos distintos, quais sejam, Parecer Prévio, para as contas do Prefeito, submetido a julgamento pela respectiva Câmara Municipal, e Acórdão para os demais fins.

Acorda o Tribunal de Contas dos Municípios do Estado de Goiás, pelos membros integrantes do seu Colegiado, acolhendo as razões expostas no voto do Relator, em:

1. declarar que na análise das contas de governo de responsabilidade do sr. **Vandeilson Gonçalves Lima**, Prefeito do Município de **Amaralina** no exercício de **2018**, não foi constatada irregularidade.

2. informar que as conclusões registradas no presente Acórdão não elidem responsabilidades por atos não alcançados pelo conteúdo do presente processo, e por constatações de procedimentos fiscalizatórios diferenciados, tais como inspeções, denúncias ou tomada de contas, sem prejuízo das cominações já impostas ou as que eventualmente forem aplicadas em outros processos atinentes ao mesmo período.

3. recomendar ao atual gestor que:

a. promova as medidas necessárias para compor seu sistema de Controle Interno com servidores do quadro efetivo, com a finalidade de se evitar a alternância inadequada de pessoas nesta função, nos termos da IN TCM n. 008/2014;

b. promova as medidas necessárias para se adaptar às exigências constantes da Lei n. 12.527/2011, devendo, ainda, atualizar periodicamente as informações disponíveis no portal oficial da prefeitura, nos termos da IN TCM n. 005/2012;

c. promova as medidas necessárias para adequar o quantitativo de cargos comissionados e efetivos de cada órgão/entidade da administração municipal, de forma a resguardar a proporcionalidade exigida pela Constituição Federal, ou seja, em qualquer órgão/entidade da administração os cargos efetivos devem constituir a maioria do quantitativo total de cargos, nos termos do Acórdão n. 04867/10 do TCM/GO;

d. na escolha dos membros da comissão de licitação e na designação dos pregoeiros sejam selecionados servidores pertencentes ao quadro efetivo da unidade ou ente promotor do certame, devendo, ainda, a equipe de apoio ser integrada em sua maioria por servidores ocupantes de cargo efetivo da administração, nos termos da IN TCM n. 009/2014;

e. caso não possua, promova a implantação de órgão de contabilidade próprio do município, sendo o contador servidor efetivo, para evitar discontinuidades na elaboração das contas do município, dando maior consistência na prestação de contas.

4. alertar ao atual gestor que:

a. observe, no plano plurianual, na lei de diretrizes orçamentárias e nos respectivos orçamentos anuais, a previsão de recursos e dotações orçamentárias específicas e compatíveis com as diretrizes, metas e estratégias que viabilizem a plena execução do Plano Municipal de Educação (PME), conforme previsto no art. 10 do Plano Nacional de Educação (PNE), Lei Federal nº 13.005/2014;

b. observe o cumprimento da Meta 1 do PNE, que determinou que até o ano de 2016 deveria ser promovida a universalização da educação infantil na pré-escola para crianças de quatro e cinco anos de idade, bem como a ampliação da oferta de educação infantil em creches para atender pelo menos 50% das crianças de até três anos de idade, até o final da vigência do PNE (2024);

c. observe o cumprimento da Meta 18 do PNE, que estabeleceu que fosse assegurado, até o ano de 2016, a existência de planos de Carreira para os (as) profissionais da educação básica e superior pública de todos os sistemas de ensino e, para o plano de Carreira dos (as) profissionais da educação básica pública, tendo como referência o piso salarial nacional profissional, definido em lei federal, nos termos do inciso VIII do art. 206 da Constituição Federal, considerando ainda a estratégia 18.1 da referida Meta, que estipula que até o ano de 2017 no mínimo 90% dos profissionais do magistério e 50% dos profissionais da educação não docentes sejam ocupantes de cargos de provimento efetivo e estejam em exercício nas redes escolares a que se encontrem vinculados;

d. promova todas as medidas necessárias à inscrição e ao recebimento dos créditos de Dívida Ativa, no sentido de impedir o cancelamento de seus valores, por inexatidão/falhas de sua inscrição, morosidade em sua cobrança, a ponto de ensejar

prescrição, visto que podem resultar em renúncia de receitas, devendo neste caso serem atendidos os regramentos do art. 14 da LRF e legislação pertinente.

e. sempre observe a Lei 4.320/64, a LRF, a legislação previdenciária, bem como outras normas legais aplicáveis, notadamente aquelas emanadas por este Tribunal, sob pena de desaprovação das contas subsequentes, sem prejuízo das demais sanções cabíveis.

5. ressaltar que na aferição da prestação de contas os documentos constantes do Balancete Físico e as informações apresentadas ao SICOM foram considerados sob o aspecto da veracidade ideológica presumida.

6. encaminhar cópia desta decisão à respectiva Câmara Municipal, para ciência e providências pertinentes, com a observação de que a decisão não transitou em julgado;

À Superintendência de Secretaria, para os fins.

TRIBUNAL DE CONTAS DOS MUNICÍPIOS DO ESTADO DE GOIÁS, 23 de Outubro de 2019.

Presidente: Joaquim Alves de Castro Neto

Relator: Francisco José Ramos.

Presentes os conselheiros: Cons. Daniel Augusto Goulart, Cons. Fabricio Macedo Motta, Cons. Francisco José Ramos, Cons. Joaquim Alves de Castro Neto, Cons. Nilo Sérgio de Resende Neto, Cons. Valcenôr Braz de Queiroz, Cons. Sub. Flavio Monteiro de Andrada Luna, Cons. Sub. Vasco Cícero Azevedo Jambo e o representante do Ministério Público de Contas, Procurador Regis Gonçalves Leite.

Votação:

Votaram(ou) com o Cons. Francisco José Ramos: Cons. Daniel Augusto Goulart, Cons. Fabricio Macedo Motta, Cons. Nilo Sérgio de Resende Neto, Cons. Valcenôr Braz de Queiroz.

Processo : 06498/19 – Fases 1 e 2
Município : Amaralina
Prefeito : Vandeilson Gonçalves Lima
CPF : 422.519.231-87
Assunto : Contas de Governo – 2018
Representante MPC: José Gustavo Athayde
Relator : Francisco José Ramos

RELATÓRIO

Tratam os autos das **Contas de Governo** de responsabilidade do sr. **Vandeilson Gonçalves Lima**, Prefeito do Município de **Amaralina** no exercício de **2018**, protocolizadas na sede deste Tribunal em 15/04/2019, na forma prevista no art. 15 da IN TCM nº 008/2015, para apreciação e emissão de parecer prévio, nos termos do art. 6º da Lei Estadual nº 15.958/2007 – Lei Orgânica do Tribunal de Contas dos Municípios do Estado de Goiás.

As contas de governo, previstas no art. 77, X, da Constituição do Estado de Goiás, compõem-se dos balanços gerais do Município e do relatório do órgão de controle interno do Poder Executivo Municipal, contendo manifestação conclusiva acerca da conformidade da execução orçamentária e financeira no exercício com as metas fixadas no Plano Plurianual e com os dispositivos constitucionais e legais, em especial a Lei de Diretrizes Orçamentárias e a Lei Orçamentária Anual, conforme disciplinado no art. 6º, § 2º, da Lei Estadual nº 15.958/2007 c/c art. 15 da IN TCM nº 008/2015.

As contas de governo, previstas no art. 77, X, da Constituição do Estado de Goiás, compõem-se dos balanços gerais do Município e do relatório do órgão de controle interno do Poder Executivo Municipal, contendo manifestação conclusiva acerca da conformidade da execução orçamentária e financeira no exercício com as

metas fixadas no Plano Plurianual e com os dispositivos constitucionais e legais, em especial a Lei de Diretrizes Orçamentárias e a Lei Orçamentária Anual, conforme disciplinado no art. 6º, § 2º, da Lei Estadual nº 15.958/2007 c/c art. 15 da IN TCM nº 008/2015.

Os principais critérios legais e regulamentares observados na análise das contas de governo remetem às disposições pertinentes da Constituição Federal de 1988, da Constituição do Estado de Goiás de 1989, da Lei Orgânica do Tribunal de Contas dos Municípios do Estado de Goiás e legislação infra. Observam-se, particularmente, as normas de Direito Financeiro para Elaboração e Controle dos Orçamentos e Balanços da União, dos Estados, dos Municípios e do Distrito Federal, estabelecidas na Lei nº 4.320/64 e nos normativos decorrentes das competências delegadas ao Conselho Técnico de Economia e Finanças do Ministério da Fazenda, assumidas pela Secretaria do Tesouro Nacional - STN. Também são observadas as normas de finanças públicas voltadas para a responsabilidade na gestão fiscal instituídas na Lei Complementar nº 101/00. No caso das especificidades atinentes aos serviços de contabilidade, tomam-se por base as Resoluções do Conselho Federal de Contabilidade – CFC que tratam das Normas Brasileiras de Contabilidade Aplicadas ao Setor Público. Ademais, verifica-se o cumprimento dos atos normativos editados pelo TCMGO no exercício da sua competência normativa e regulamentar.

I. Manifestação Conclusiva da Secretaria de Contas de Governo

Os autos foram encaminhados a Secretaria de Governo, a qual se manifestou por meio do Certificado n. 138/2019 (fls. 519-531), concluindo por emitir parecer prévio pela aprovação das presentes contas, com recomendações ao atual Prefeito, nos seguintes termos:

(...)

3 CARACTERÍSTICAS DO MUNICÍPIO

O município de AMARALINA abrange área territorial de 1.343km², conforme levantamento efetuado em 2018. Conta com uma população, estimada em 2018, de 3.778 habitantes e

possui Produto Interno Bruto - PIB per capita, calculado em 2016, no montante de R\$13.710,48.

O Índice de Desenvolvimento Humano Municipal – IDHM, apurado para o município em 2010, é de 0,609. O IDHM é uma medida composta de indicadores de três dimensões do desenvolvimento humano: longevidade, educação e renda. O índice varia de 0 a 1. Quanto mais próximo de 1, maior o desenvolvimento humano. O IDH do Estado de Goiás, computado em 2010, é 0,735. Todos os dados foram extraídos do portal Cidades do IBGE (<https://cidades.ibge.gov.br>).

4 ANÁLISE DA GESTÃO ORÇAMENTÁRIA

4.1 Instrumentos de Planejamento Governamental

Os principais critérios legais e regulamentares observados na análise dos instrumentos de planejamento governamental (PPA, LDO e LOA) remetem às disposições pertinentes da Constituição Federal de 1988 (CF/88), Lei nº 4.320/1964 e Lei Complementar nº 101/2000 (LRF). Também são observados os atos normativos editados pela Secretaria do Tesouro Nacional (STN) e pelo Tribunal de Contas dos Municípios do Estado de Goiás (TCMGO).

A Lei nº 548/2017 que instituiu o Plano Plurianual para o quadriênio 2018/2021, a Lei de Diretrizes Orçamentárias – LDO (Lei nº 535/2017) e a Lei Orçamentária Anual – LOA (Lei nº 547/2017), referentes ao exercício de 2018, foram consideradas próprias ao acompanhamento de sua execução, conforme Acórdão nº 04715/2018.

Quadro 1 – Instrumentos de planejamento e orçamento do Município

INSTRUMENTO	LEI	RECEITA ESTIMADA (LOA)	R\$24.316.841,59
PPA	548/2017		
LDO	535/2017	DESPESA FIXADA (LOA)	R\$24.316.841,59
LOA	547/2017		

Fonte: Sistema de Controle de Contas Municipais – SICOM

4.2 Créditos Suplementares

Os créditos suplementares destinam-se ao reforço de dotação orçamentária já existente, utilizados quando os créditos orçamentários são ou se tornam insuficientes (art. 41, I, Lei nº 4.320/64). Sua abertura depende da prévia existência de recursos para a efetivação da despesa, sendo autorizado por lei e aberto por decreto do Poder Executivo (art. 43, Lei nº 4.320/64).

Cabe ressaltar que a lei orçamentária poderá conter autorização para abertura de créditos suplementares até determinado limite (art. 7º, Lei nº 4.320/64 e art. 165, §8º, CF/88). O limite autorizado na LOA (Lei nº 547/2017) do Município de AMARALINA foi de 80,00% do montante da receita estimada/despesa fixada.

A verificação da execução orçamentária, das leis de créditos adicionais suplementares e das demais informações pertinentes, encaminhadas na prestação de contas de gestão, permite compor a seguinte tabela, que evidencia o controle de suplementação do Município mês a mês:

Tabela 1 – Controle de suplementação do Município

MÊS	CRÉDITOS ABERTOS (R\$) (b)	NOVAS AUTORIZAÇÕES (R\$) (c)	SALDO (R\$) (d) = a - b + c
Valor autorizado na LOA (a)			19.453.473,27
Janeiro	4.534.306,75	-	14.919.166,52
Fevereiro	314.836,89	-	14.604.329,63
Março	1.313.854,36	-	13.290.475,27
Abril	346.292,73	-	12.944.182,54
Maiο	320.087,39	-	12.624.095,15
Junho	146.604,23	-	12.477.490,92
Julho	179.467,59	-	12.298.023,33
Agosto	198.557,59	-	12.099.465,74
Setembro	211.182,77	-	11.888.282,97
Outubro	385.986,38	-	11.502.296,59
Novembro	324.704,90	-	11.177.591,69
Dezembro	324.922,62	-	10.852.669,07
Total	8.600.804,20	-	

Fonte: Sistema de Controle de Contas Municipais – SICOM

Foram abertos créditos adicionais suplementares no montante de R\$8.600.804,20, portanto, dentro do limite autorizado na Lei Orçamentária Anual - LOA (R\$19.453.473,27).

4.3 Execução Orçamentária

4.3.1 Receitas Orçamentárias

No âmbito do Município, a receita orçamentária pode ser entendida como os recursos financeiros arrecadados para fazer frente às suas despesas.

A partir dos dados da prestação de contas de governo verifica-se que a receita arrecadada no exercício em exame atingiu o montante de R\$ 14.577.186,83, equivalendo a 59,95% da receita prevista, ou seja, para cada R\$1,00 de Receita Orçamentária Prevista na LOA foram arrecadados R\$ 0,60.

A tabela e o gráfico abaixo demonstram de forma comparativa a receita prevista com a receita arrecadada nos últimos quatro exercícios:

Tabela 2 - Variação histórica da receita prevista e arrecadada

Exercício	Receita Prevista (R\$)	Receita Arrecadada (R\$)	Diferença (R\$)
2015	18.943.983,87	12.269.288,97	(6.674.694,90)
2016	20.378.643,81	14.874.287,18	(5.504.356,63)
2017	22.549.000,00	14.264.910,50	(8.284.089,50)
2018	24.316.841,59	14.577.186,83	(9.739.654,76)

Fonte: Sistema de Controle de Contas Municipais – SICOM



Os montantes das receitas arrecadadas por categoria e subcategoria econômica são evidenciados no quadro abaixo:

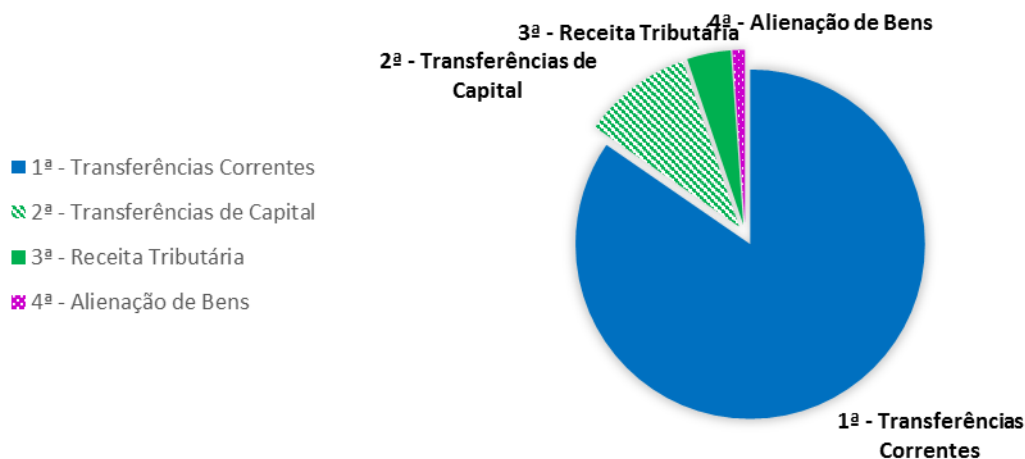
Quadro 2 - Receita por categoria econômica

RECEITA CATEGORIA ECONÔMICA	MONTANTE ARRECADADO	Percentual do Total
RECEITA CORRENTE	R\$ 12.941.339,63	88,78%
Receita Tributária	R\$ 585.124,69	4,01%
Receita de Contribuições	R\$ 0,00	0,00%
Receita Patrimonial	R\$ 76.328,12	0,52%
Receita Agropecuária	R\$ 0,00	0,00%
Receita industrial	R\$ 0,00	0,00%
Receita de Serviços	R\$ 61.830,00	0,42%
Transferências Correntes	R\$ 12.218.056,82	83,82%
Outras Receitas Correntes	R\$ 0,00	0,00%
RECEITA DE CAPITAL	R\$ 1.635.847,20	11,22%
Operação de Crédito	R\$ 0,00	0,00%
Alienação de Bens	R\$ 166.580,00	1,14%
Amortização de Empréstimos	R\$ 0,00	0,00%
Transferências de Capital	R\$ 1.469.267,20	10,08%
Outras Receitas de Capital	R\$ 0,00	0,00%
RECEITA ARRECADADA (TOTAL)	R\$ 14.577.186,83	100%

Fonte: Sistema de Controle de Contas Municipais – SICOM

O gráfico abaixo evidencia as 4 maiores origens das Receitas (Correntes ou de Capital) do Município:

RECEITAS ORÇAMENTÁRIAS - MAIORES ORIGENS



4.3.2 Dívida Ativa

Dívida Ativa é o conjunto de créditos tributários e não tributários em favor da Fazenda Pública, não recebidos no prazo para pagamento definido em lei ou em decisão proferida em processo regular, inscrito pelo órgão ou entidade competente, após apuração de certeza e liquidez. É uma fonte potencial de fluxos de caixa e é reconhecida contabilmente no ativo (MCASP).

Os dados referentes aos créditos da dívida ativa são enviados ao TCMGO pelo Chefe de Governo por meio do arquivo DDA – Detalhamento da Dívida Ativa, na forma estabelecida no anexo IV da IN 008/15. O DDA do Município evidencia que não houve inscrição nem recebimento da Dívida Ativa no exercício.

O Município não possui Créditos de Dívida Ativa registrados no Balanço Patrimonial elaborado no encerramento do exercício.

Note-se que compete à Prefeitura Municipal adotar as providências cabíveis no sentido de inscrever e cobrar, de forma tempestiva, os créditos referentes à Dívida Ativa, evitando-se sua prescrição (perda do direito de ação/cobrança) e, por conseguinte, a diminuição de potenciais recursos financeiros em favor do município.

4.3.3 Despesas Orçamentárias

A despesa orçamentária é o conjunto de gastos realizados para o funcionamento e manutenção dos serviços públicos prestados à sociedade, que depende de autorização legislativa para ser efetivada.

A partir dos dados da prestação de contas de governo verifica-se que a despesa empenhada no exercício em exame atingiu o montante de R\$ 14.157.511,34, equivalendo a 58,22% da

despesa fixada na Lei Orçamentária Anual, ou seja, para cada R\$1,00 de Despesa Autorizada na LOA foram empenhados R\$ 0,5822.

O quadro e o gráfico abaixo demonstram de forma comparativa a despesa fixada com a despesa empenhada nos últimos quatro exercícios:

Tabela 3 - Variação histórica da despesa fixada e empenhada

Exercício	Despesa Fixada	Despesa Empenhada	Diferença
2015	R\$ 18.943.983,87	R\$ 11.817.126,40	R\$ 7.126.857,47
2016	R\$ 20.378.643,81	R\$ 13.784.661,02	R\$ 6.593.982,79
2017	R\$ 22.549.000,00	R\$ 14.383.880,94	R\$ 8.165.119,06
2018	R\$ 24.316.841,59	R\$ 14.157.511,34	R\$ 10.159.330,25

Fonte: Sistema de Controle de Contas Municipais – SICOM



Quanto às despesas por função (liquidadas), a tabela a seguir demonstra, em valores e percentuais, como ocorreu a execução das despesas previamente fixadas no orçamento municipal.

Tabela 4 - Despesas executadas por função

DESPESAS POR FUNÇÃO	DESPESA EXECUTADA (R\$)	PERCENTUAL DE APLICAÇÃO
1-Legislativa	778.691,23	5,64%
2-Judiciária	0,00	-
3-Essencial à Justiça	0,00	-
4-Administração	2.299.568,31	16,64%
5-Defesa Nacional	0,00	-
6-Segurança Pública	56.377,00	0,41%
7-Relações Exteriores	0,00	-
8-Assistência Social	1.093.102,52	7,91%
9-Previdência Social	379.156,88	2,74%
10-Saúde	2.971.443,91	21,51%
11-Trabalho	0,00	-
12-Educação	3.493.444,02	25,29%
13-Cultura	6.711,89	0,05%

14-Direitos da Cidadania	0,00	-
15-Urbanismo	702.341,72	5,08%
16-Habitação	82.086,81	0,59%
17-Saneamento	4.039,50	0,03%
18-Gestão Ambiental	10.800,00	0,08%
19-Ciência e Tecnologia	0,00	-
20-Agricultura	470.723,77	3,41%
21-Organização Agrária	0,00	-
22-Indústria	0,00	-
23-Comércio e Serviços	0,00	-
24-Comunicações	0,00	-
25-Energia	0,00	-
26-Transporte	1.317.632,70	9,54%
27-Desporto e Lazer	38.022,87	0,28%
28-Encargos Especiais	111.453,70	0,81%
TOTAL	13.815.596,83	100,00%

Fonte: Sistema de Controle de Contas Municipais – SICOM

5 DEMONSTRAÇÕES CONTÁBEIS

5.1 Balanço Orçamentário

O Balanço Orçamentário, nos termos do art. 102 da Lei Federal nº 4.320/64, demonstrará as receitas e despesas previstas em confronto com as realizadas, considerando-se que o registro contábil da receita e da despesa far-se-á de acordo com as especificações constantes da Lei de Orçamento e dos créditos adicionais (art. 91).

O Balanço Orçamentário – Anexo 12 apresentado para fins de análise é o demonstrado a seguir:

Tabela 5 – Balanço Orçamentário (resumido)

Títulos	Previsão/Autorização	Execução	Diferença
1. Receitas Correntes		12.941.339,63	
2. Receitas de Capital		1.635.847,20	
3. Total das Receitas (1 + 2)	24.316.841,59	14.577.186,83	(9.739.654,76)
4. Despesas Correntes		13.132.708,61	
5. Despesas de Capital		1.024.802,73	
6. Total das Despesas (4 + 5)	24.316.841,59	14.157.511,34	10.159.330,25
7. Superávit (3 - 6)		419.675,49	

Fonte: Sistema de Controle de Contas Municipais – SICOM

A gestão orçamentária evidenciada na demonstração contábil reproduzida acima conduz às seguintes constatações:

A receita orçamentária arrecadada no exercício foi no montante de R\$14.577.186,83, sendo R\$ 9.739.654,76 (40,05%) inferior ao previsto.

A despesa orçamentária empenhada no exercício de 2018 foi no montante de R\$ 14.157.511,34, sendo R\$ 10.159.330,25 (41,78%) inferior ao fixado.

O resultado orçamentário do Município no exercício de 2018, representado pela diferença entre as receitas arrecadadas e as despesas empenhadas, conforme Balanço Orçamentário – Anexo 12, foi superavitário em R\$ 419.675,49.

Tabela 6 – Apuração do resultado orçamentário do exercício

1. Receita arrecadada	14.577.186,83
2. Despesa empenhada	14.157.511,34
3. Superávit orçamentário de execução	419.675,49
4. Despesas empenhadas vinculadas a convênios com recursos pendentes de repasse	-
5. Superávit financeiro apurado no Balanço Patrimonial do exercício anterior (5.1 - 5.2 - 5.3 + 5.4)	1.333.617,86
5.1. Disponibilidade de caixa	3.122.762,58
5.2. Disponibilidade de caixa do RPPS	-
5.3. Passivo financeiro	1.789.144,72
5.4. Passivo financeiro do RPPS	-

Fonte: Informações extraídas da prestação de contas enviada por meio eletrônico (vide Sistema de Controle de Contas Municipais – SICOM).

A apreciação do resultado orçamentário também pode ser calculado por categoria econômica. Ao confrontar a Receita Corrente com a Despesa Corrente verifica-se déficit corrente no montante de R\$ 191.368,98, sendo a receita 1,48% menor do que a despesa.

Ao confrontar a Receita de Capital com a Despesa de Capital verifica-se superávit de capital no montante de R\$ 611.044,47, sendo a receita 59,63% maior do que a despesa.


Note-se, nessa análise detalhada, que na ocorrência de déficit corrente e superávit de capital, do ponto de vista econômico, houve descapitalização na execução do orçamento, pois se verifica que recursos de capital estão sendo utilizados para financiar gastos correntes no montante de R\$ 611.044,47.

Tabela 7 – Evolução orçamentária

Descrição	2015	2016	2017	2018
1. Receita arrecadada	12.269.288,97	14.874.287,18	14.264.910,50	14.577.186,83
2. Despesa empenhada	11.817.126,40	13.784.661,02	14.383.880,94	14.157.511,34
3. Superávit ou (-) Déficit Orçamentário (1-2)	452.162,57	1.089.626,16	(118.970,44)	419.675,49
4. Resultado Orçamentário (1÷2)	1,04	1,08	0,99	1,03

Fonte: Sistema de Controle de Contas Municipais – SICOM

Nota técnica: Os dados apresentados não consideram ajustes decorrentes da utilização do superávit financeiro apurado no Balanço Patrimonial do exercício anterior ou de despesas empenhadas vinculadas a convênios com recursos pendentes de repasse.



5.2 Balanço Financeiro

Segundo o art. 103 da Lei Federal nº 4.320/64, o Balanço Financeiro demonstrará a receita e a despesa orçamentárias bem como os recebimentos e os pagamentos de natureza extraorçamentária, conjugados com os saldos em espécie provenientes do exercício anterior, e os que se transferem para o exercício seguinte. Além disso, nesta demonstração contábil os Restos a Pagar do exercício serão computados na receita extraorçamentária para compensar sua inclusão na despesa orçamentária (Parágrafo único do art. 103).

O Balanço Financeiro – Anexo 13 apresentado para fins de análise é o demonstrado a seguir:

Tabela 8 – Balanço Financeiro

Receita		Despesa	
Orçamentária	14.577.186,83	Orçamentária	14.157.511,34
Extraorçamentária	6.023.061,09	Extraorçamentária	6.950.033,80
Restos a Pagar	356.789,91	Restos a Pagar	1.283.805,30
Serviços da Dívida a Pagar	-	Serviços da Dívida a Pagar	-
Depósitos	866.057,97	Depósitos	866.015,29
Débitos de Tesouraria	-	Débitos de Tesouraria	-
Diversos	-	Diversos	-
Realizável	4.800.213,21	Realizável	4.800.213,21
Saldos do Exercício Anterior	3.122.762,58	Saldos para o Exercício Seguinte	2.615.465,36
Total	23.723.010,50	Total	23.723.010,50

Fonte: Sistema de Controle de Contas Municipais – SICOM

O Balanço Financeiro possibilita a apuração do resultado financeiro do exercício. Da análise do Balanço Financeiro apresentado constata-se:

Em 2018, o Município apresentou resultado financeiro negativo de R\$507.297,22 (“Saldo para o Exercício Seguinte” menos o “Saldo do Exercício Anterior”).

Ao confrontar a Receita Arrecadada com a Despesa Paga (correspondente à Despesa Empenhada menos os Restos a Pagar inscritos e o Serviço da Dívida a Pagar que passa para o exercício seguinte) constata-se superávit de R\$ 776.465,40, sendo a receita 5,63% maior do que a despesa.

Ao confrontar a Receita Extraorçamentária com a Despesa Extraorçamentária verifica-se o decréscimo do saldo da Dívida Flutuante (Passivo Financeiro) no montante de R\$ 926.972,71, que equivale a uma redução de 51,81% do saldo anterior (R\$ 1.789.144,72)

5.3 Demonstração das Variações Patrimoniais

A Demonstração das Variações Patrimoniais (DVP) evidencia as alterações verificadas no patrimônio, resultantes ou independentes da execução orçamentária, e indica o resultado patrimonial do exercício, conforme art. 104 da Lei Federal nº 4.320/64.

A Demonstração das Variações Patrimoniais – Anexo 15 apresentada para fins de análise é reproduzida a seguir:

Tabela 9 – Demonstração das Variações Patrimoniais (resumida)

Variações Ativas		Variações Passivas	
Resultantes da Execução Orçamentária		Resultantes da Execução Orçamentária	
Receita Orçamentária	14.577.186,83	Despesa Orçamentária	14.157.511,34
Mutações Patrimoniais	1.344.831,11	Mutações Patrimoniais	166.580,00
Independentes da Exec. Orçamentária	5.061.216,50	Independentes da Exec. Orçamentária	5.219.435,06
		Superávit	1.439.708,04
Total	20.983.234,44	Total	20.983.234,44

Fonte: Sistema de Controle de Contas Municipais – SICOM

As variações patrimoniais consistem na alteração de valor de qualquer dos elementos do patrimônio público, causadas por incorporações e desincorporações ou baixas. O Resultado Patrimonial do exercício é apurado pelo confronto entre as Variações Ativas e as Variações Passivas, resultantes da execução orçamentária e independentes da execução orçamentária, e representa um medidor do quanto o serviço público ofertado à população promoveu alterações quantitativas e qualitativas dos elementos patrimoniais.

No caso, verifica-se resultado patrimonial superavitário no montante de R\$1.439.708,04, a traduzir a ocorrência de variações ativas superiores às variações passivas. Este resultado comporá o saldo da conta Ativo Real Líquido ou Passivo Real a Descoberto.

5.4 Balanço Patrimonial

O Balanço Patrimonial evidencia a situação patrimonial da entidade num dado momento, compreendendo os bens e direitos (ativo circulante e não circulante), as obrigações (passivo circulante e não circulante) e as contas de compensação, em que serão registrados os bens, valores, obrigações e situações que, mediata ou imediatamente, possam afetar o patrimônio da entidade.

Pode-se dizer que o Balanço Patrimonial é estático, pois apresenta a posição patrimonial em determinado momento, funcionando como uma “fotografia” do patrimônio da entidade para aquele momento.

A situação patrimonial informada pelo Município é apresentada a seguir:

Tabela 10 – Balanço Patrimonial referente aos exercícios de 2018 e 2017

	2018	2017	2018	2017
--	------	------	------	------

ATIVO			PASSIVO		
Ativo Circulante	2.615.465,36	3.122.762,58	Passivo Circulante	691.894,67	1.789.144,72
Caixa e Equiv. de Caixa	2.615.465,36	3.122.762,58	Restos a Pagar	591.815,74	1.689.108,47
Disponível	2.615.465,36	3.122.762,58	Serv. da Dívida a Pagar	-	-
Demais Créd. e Valores	-	-	- Depósitos	100.078,93	100.036,25
Realizável	-	-	- Débitos de Tesouraria	-	-
			Diversos	-	-
Ativo Não Circulante	13.959.478,93	13.075.514,87	Passivo Não Circulante	34.208,85	-
Realizável a Longo Prazo	67.003,62	38.057,67	Empr. e Financiamentos	34.208,85	-
Dívida Ativa	-	-	- Dívida Fundada Interna	34.208,85	-
Valores (Ações)	20.443,67	20.443,67	Diversos	-	-
Diversos	46.559,95	17.614,00	Total do Passivo	726.103,52	1.789.144,72
Imobilizado	13.892.475,31	13.037.457,20			
Bens Móveis	6.463.864,49	6.752.637,19	Patrimônio Líquido	15.848.840,77	14.409.132,73
Bens Imóveis	7.428.610,82	6.284.820,01	Resultados Acumulados	15.848.840,77	14.409.132,73
Bens Nat. Industrial	-	-	- Superávit/Déficit Acum.	15.848.840,77	14.409.132,73
TOTAL	16.574.944,29	16.198.277,45	TOTAL	16.574.944,29	16.198.277,45

Fonte: Sistema de Controle de Contas Municipais – SICOM

Não foram identificadas divergências relevantes entre os saldos patrimoniais do início do exercício em análise e os saldos finais do exercício anterior.

Foi apresentado o relatório conclusivo da comissão especial designada para realizar o inventário anual dos bens patrimoniais evidenciando as informações requeridas pelo art. 15, § 3º, XXI, da IN TCM nº 08/15.

Não há divergência relevante entre os saldos das contas Bens Móveis e Bens Imóveis constante no relatório conclusivo da comissão especial designada para realizar o inventário e informados no Balanço Patrimonial – Anexo 14.

Foi verificada a correspondência entre os dados das prestações de contas de governo e de gestão, especialmente, quanto ao saldo das contas disponível e restos a pagar, não sendo identificadas divergências relevantes.

5.4.1 Análise por indicadores

Consiste em avaliar a situação econômico-financeira e a estrutura de capital, comparando elementos do Ativo e Passivo de forma a obter indicadores, dentre os quais se destacam os de liquidez e endividamento, analisados a seguir.

Para efeito de apuração dos indicadores, são excluídos os valores vinculados ao RPPS, em atenção ao art. 8º, parágrafo único, da Lei Complementar nº 101/2000 (LRF), que determina que os recursos legalmente vinculados à finalidade específica serão utilizados exclusivamente para atender ao objeto de sua vinculação.

5.4.1.1 Indicador de Liquidez Imediata (ILI)

O indicador de Liquidez Imediata demonstra a capacidade financeira do ente em pagar suas obrigações financeiras de curto prazo, utilizando recursos financeiros disponíveis. O ideal é que o índice seja igual ou maior que 1, pois neste caso a ente teria recursos financeiros suficientes para cobertura das obrigações financeiras.

$$ILI = \frac{\text{Disponibilidades} - \text{Disponibilidades RPPS}}{\text{Passivo Circulante} - \text{Passivo Circulante RPPS}} = \frac{2.615.465,36 - 0,00}{691.894,67 - 0,00} = 3,78$$

A tabela seguinte evidencia o Indicador de Liquidez Imediata do exercício, juntamente com os parâmetros que o compõem, comparando-os com os do exercício anterior.

Tabela 11 – Indicador de Liquidez Imediata referente aos exercícios de 2018 e 2017

	2018	2017
Disponibilidades	R\$ 2.615.465,36	R\$ 3.122.762,58
Disponibilidades RPPS	R\$ 0,00	R\$ 0,00
Passivo Circulante	R\$ 691.894,67	R\$ 1.789.144,72
Passivo Circulante RPPS	R\$ 0,00	R\$ 0,00
ILI	3,78	1,75

Fonte: Sistema de Controle de Contas Municipais – SICOM

O ILI apurado no encerramento do exercício foi de 3,78, ou seja, as disponibilidades (R\$ 2.615.465,36) superam o Passivo Circulante (R\$ 691.894,67) em R\$1.923.570,69.

O gráfico a seguir apresenta a evolução do ILI nos dois últimos exercícios comparados com o ILI mínimo ideal no respectivo período.



5.4.1.2 Indicador de Liquidez Corrente (ILC)

O Indicador de Liquidez Corrente (ILC) mostra quanto do Ativo Circulante está comprometido com as dívidas de curto prazo (obrigações exigíveis nos 12 meses subsequentes). Nesse sentido, de uma forma geral, quanto maior for o índice de liquidez corrente, melhor é a situação da entidade. O ideal é que o índice seja maior que 1, pois neste caso a entidade teria recursos de curto prazo suficientes para liquidar suas dívidas de curto prazo.

$$ILC = \frac{\text{Ativo Circulante} - \text{Disponibilidades RPPS}}{\text{Passivo Circulante} - \text{Passivo Circulante RPPS}} = \frac{2.615.465,36 - 0,00}{691.894,67 - 0,00} = 3,78$$

A tabela seguinte evidencia o Indicador de Liquidez Corrente do exercício, juntamente com os parâmetros que o compõem, comparando-os com os do exercício anterior.

Tabela 12 – Indicador de Liquidez Corrente referente aos exercícios de 2018 e 2017

	2018	2017
Ativo Circulante	R\$ 2.615.465,36	R\$ 3.122.762,58
Disponibilidades RPPS	R\$ 0,00	R\$ 0,00
Passivo Circulante	R\$ 691.894,67	R\$ 1.789.144,72
Passivo Circulante RPPS	R\$ 0,00	R\$ 0,00
ILC	3,78	1,75

Fonte: Sistema de Controle de Contas Municipais – SICOM

O ILC apurado no encerramento do exercício foi de 3,78, ou seja, o Município possui liquidez em curto prazo no montante de R\$ 2.615.465,36, que é suficiente para pagar suas dívidas registradas no passivo circulante (R\$ 691.894,67).

O gráfico a seguir apresenta a evolução do ILC nos dois últimos exercícios comparados com o ILC mínimo ideal no respectivo período.



5.4.1.3 Indicador de Liquidez Geral (ILG)

O Indicador de Liquidez Geral (ILG) retrata a saúde financeira da entidade no longo prazo, pois indica a capacidade da entidade pagar suas dívidas de curto e longo prazo (Passivo Circulante e Passivo não Circulante) com os recursos de curto e longo prazo (Ativo Circulante e Ativo Realizável a Longo Prazo).

$$ILG = \frac{\text{Ativo Circulante} + \text{Ativo Realizável a Longo Prazo} - \text{Disponibilidades RPPS}}{\text{Passivo Circulante} + \text{Passivo Não Circulante} - \text{Passivo RPPS}} = \frac{2.682.468,98}{726.103,52} = 3,69$$

A tabela seguinte evidencia o Indicador de Liquidez Geral do exercício, juntamente com os parâmetros que o compõem, comparando-os com os do exercício anterior.

Tabela 13 – Indicador de Liquidez Geral referente aos exercícios de 2018 e 2017

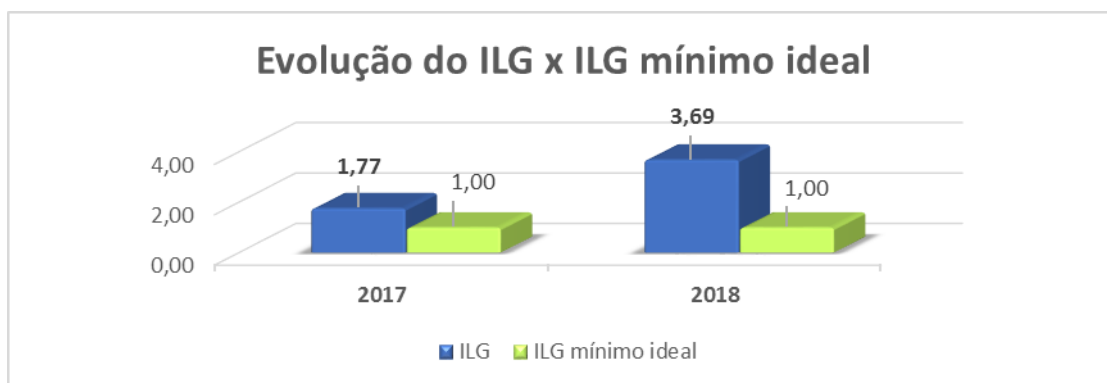
	2018	2017
--	------	------

Ativo Circulante	R\$ 2.615.465,36	R\$ 3.122.762,58
Disponibilidades RPPS	R\$ 0,00	R\$ 0,00
Ativo Realizável a Longo Prazo	R\$ 67.003,62	R\$ 38.057,67
Passivo Circulante	R\$ 691.894,67	R\$ 1.789.144,72
Passivo Circulante RPPS	R\$ 0,00	R\$ 0,00
Passivo Não Circulante	R\$ 34.208,85	R\$ 0,00
ILG	3,69	1,77

Fonte: Sistema de Controle de Contas Municipais – SICOM

O ILG apurado no encerramento do exercício foi de 3,69, ou seja, o Município possui liquidez em longo prazo em montante (R\$ 2.682.468,98) suficiente para pagar suas dívidas totais (R\$ 726.103,52).

O gráfico a seguir apresenta a evolução do ILG nos dois últimos exercícios comparados com o ILG mínimo ideal no respectivo período.



5.4.1.4 Indicador de Composição do Endividamento (ICE)

O Indicador de Composição do Endividamento (ICE) mostra como é composta a dívida da entidade. Representa a parcela de curto prazo sobre a composição do endividamento total. Em princípio, quanto maior for a dívida de curto prazo, maior terá de ser o esforço para gerar recursos para pagar essas dívidas.

$$ICE = \frac{\text{Passivo Circulante} - \text{Passivo Circulante RPPS}}{\text{Passivo Circulante} + \text{Passivo Não Circulante} - \text{Passivo RPPS}} = \frac{691.894,67}{726.103,52} = 0,9529$$

A tabela seguinte evidencia o Indicador de Composição do Endividamento do exercício, juntamente com os parâmetros que o compõem, comparando-os com os do exercício anterior.

Tabela 14 – Indicador de Composição do Endividamento referente aos exercícios de 2018 e 2017

	2018	2017
Passivo Circulante	R\$ 691.894,67	R\$ 1.789.144,72

Passivo Circulante RPPS	R\$ 0,00	R\$ 0,00
Passivo Não Circulante	R\$ 34.208,85	R\$ 0,00
Passivo Não Circulante RPPS	R\$ 0,00	R\$ 0,00
ICE	0,9529	1,0000

Fonte: Sistema de Controle de Contas Municipais – SICOM

O ICE apurado no encerramento do exercício foi de 0,9529, o que quer dizer que 95,29% das dívidas são exigíveis a curto prazo, isto é, nos 12 (doze) meses subsequentes.

O gráfico a seguir apresenta a evolução das dívidas de curto prazo e total, nos dois últimos exercícios. Ressalte-se que o montante de R\$ 1.789.144,72, referente à dívida de curto prazo do Município, no exercício de 2017, representa 100,00% do total da dívida daquele exercício e que o montante de R\$ 691.894,67, referente à dívida de curto prazo do Município, no exercício de 2018, representa 95,29% do total da dívida deste exercício.



6 REPASSE DE DUODÉCIMO À CÂMARA MUNICIPAL

A Constituição Federal em seu artigo art. 29-A estabelece de forma proporcional ao número de habitantes dos municípios, os limites de despesa total do Poder Legislativo local, incluindo os subsídios dos vereadores e excluindo os gastos com inativos, conforme se vê logo abaixo:

Número de Habitantes	Limite Percentual
Até 100.000	7%
Entre 100.001 e 300.000	6%
Entre 300.001 e 500.000	5%
Entre 500.001 e 3.000.000	4,5%
Entre 3.000.001 e 8.000.000	4%
Acima de 8.000.000	3,5%

O município possui uma população estimada de 3.778 habitantes, no exercício. Isso o coloca na primeira faixa da tabela acima, ou seja, deve o Poder Executivo repassar o percentual máximo de 7% da receita efetiva do exercício anterior.

É importante anotar que a base de cálculo (receita efetiva do exercício anterior) a qual se aplica este percentual é o somatório da receita tributária e das transferências previstas no § 5º do artigo 153 e nos artigos 158 e 159 da CF/88, efetivamente realizado no exercício anterior, conforme art. 29-A da CF/88.

No exercício em análise, o Município transferiu R\$ 779.783,60, conforme valor fixado na Lei Orçamentária Anual – LOA, para o Legislativo local a título de duodécimo, o que representa 7,00% da receita efetivada no exercício anterior ajustada (R\$11.139.765,22), portanto, de acordo com o limite aplicável para o Município, conforme art. 29-A, I a VI da CF/88.

Limite Máximo Aplicável	Montante e Percentual Repassados
Até R\$ 779.783,57 (7,00%)	R\$ 779.783,60 (7,00%)

7 LIMITES CONSTITUCIONAIS E LEGAIS

7.1 Aplicação no Ensino

A educação é imprescindível para a formação do indivíduo como cidadão e, por conseguinte, a adequada manutenção do ensino repercute positivamente no desenvolvimento do município. A Constituição Federal de 1988 assinala que a educação é direito fundamental e social, o primeiro dos direitos elencados em seu artigo 6º, prevendo, ainda, em seu artigo 212, que os municípios deverão aplicar no mínimo 25% (vinte e cinco por cento) do total da receita de Impostos e Transferências na manutenção e desenvolvimento do ensino.

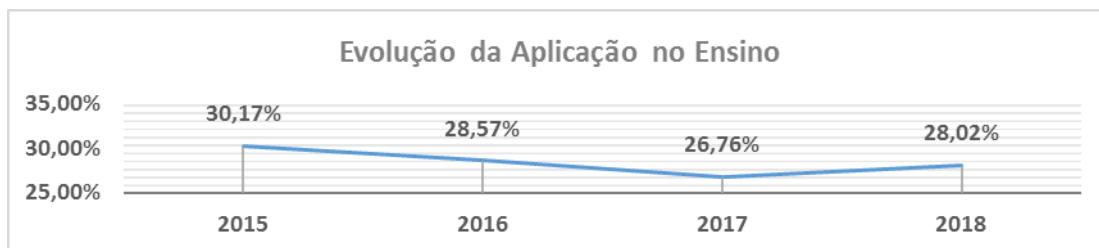
A aplicação de recursos na manutenção e desenvolvimento do ensino foi no montante de R\$3.189.237,91, correspondendo a 28,02% dos Impostos e Transferências ajustados, cujo valor é de R\$ 11.380.178,92, atendendo ao limite mínimo de aplicação de 25%, conforme determina o art. 212 da Constituição Federal de 1988.

Tabela 15 – Aplicação no Ensino

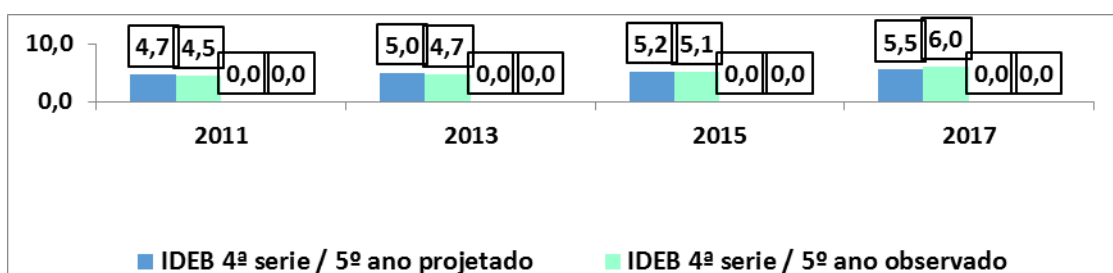
Descrição	Valor	Percentual (%)
1. Receitas Resultante de Impostos	11.380.178,92	
2. Despesas com Manutenção e Desenvolvimento do Ensino - MDE	3.189.237,91	28,02%
3. Mínimo a ser Aplicado (1 x 25%)	2.845.044,73	
4. Aplicação Acima do Limite (2-3)	344.193,18	3,02%

Fonte: Relatório de Gastos com Educação – SICOM

O gráfico seguinte apresenta a evolução histórica e comparativa da aplicação de recursos na manutenção e desenvolvimento do ensino nos últimos quatro exercícios:



Já o gráfico a seguir apresenta o Índice de Desenvolvimento da Educação Básica (IDEB) do Município de AMARALINA nos quatro últimos períodos de medição (extraído do sítio eletrônico: <http://ideb.inep.gov.br/>), comparando o projetado com o observado (apurado):



7.1.1 Aplicação do FUNDEB

O FUNDEB (Fundo de Desenvolvimento da Educação Básica e de Valorização dos Profissionais da Educação) é um fundo especial, de natureza contábil, formado por recursos provenientes de impostos e transferências vinculados à educação por força do disposto no art. 212 da Constituição Federal, destinados à manutenção e desenvolvimento da educação básica.

Conforme art. 60, XII do Ato das Disposições Constitucionais Transitórias (ADCT) da Constituição Federal e art. 22 da Lei nº 11494/2007, deve ser destinado no mínimo 60% (sessenta por cento), dos recursos anuais totais do FUNDEB, à remuneração dos profissionais do magistério da educação básica em efetivo exercício na rede pública.

A apuração das despesas com profissionais do magistério em efetivo exercício pode ser demonstrada da seguinte forma:

Tabela 16 – Despesas do Município com FUNDEB

DESPESAS COM FUNDEB	VALOR (R\$)
Recursos oriundos do FUNDEB	R\$ 1.551.014,49
Despesa Líquida com Profissionais do Magistério aplicadas com Recursos do FUNDEB	R\$ 1.053.775,51
Despesa Total com Profissionais do Magistério aplicadas com Recursos do FUNDEB	R\$ 1.053.775,51
(-) Deduções para fins de Limite do FUNDEB	R\$ 0,00

60% dos Recursos Oriundos do FUNDEB (aplicação mínima)	R\$ 930.608,69
Percentual Efetivamente Aplicado	67,94%
Valor Acima do Limite	R\$ 123.166,82

Fonte: Sistema de Controle de Contas Municipais – SICOM

A destinação de recursos à remuneração dos profissionais do magistério da educação básica em efetivo exercício na rede pública foi de R\$ 1.053.775,51, o que corresponde a 67,94% dos recursos provenientes do FUNDEB, atendendo a exigência estabelecida no artigo 60, inciso XII do Ato das Disposições Constitucionais Transitórias (ADCT) e artigo 22 da Lei nº 11.494/2007.

7.2 Aplicação na Saúde

Em seu art. 196, a Carta Magna declara que a saúde é um direito de todos e dever do Estado. Informa, no mesmo artigo, que este direito deve ser garantido mediante políticas sociais e econômicas que visem reduzir o risco de doença e oferecer acesso universal e igualitário às ações e serviços que promovam, protejam e recuperem a saúde. Como forma de viabilizar tal objetivo, determina, em seu art. 198, que o Município deverá aplicar, anualmente, um montante mínimo de recursos em ações e serviços públicos de saúde. Estabeleceu-se que a soma aplicada não deve ser inferior a 15% da arrecadação dos impostos a que se refere o art. 156 e dos recursos de que tratam o art. 158 e a alínea “b” do inciso I do caput e o § 3º do art. 159 da CF/88 conforme definido na Lei Complementar nº 141/2012.

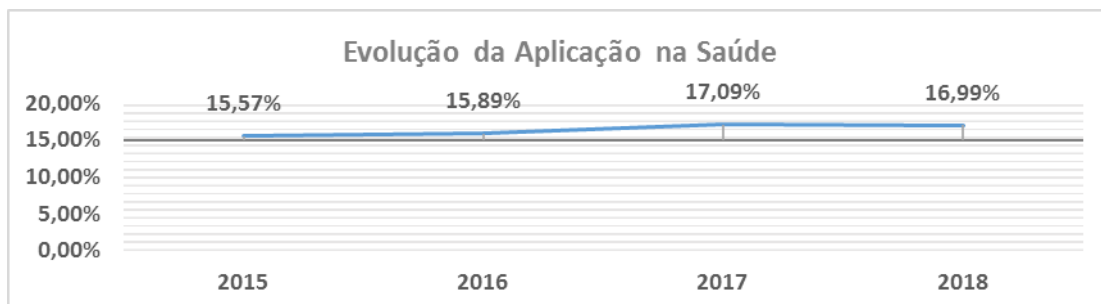
A aplicação em ações e serviços públicos de saúde foi no montante de R\$1.823.276,98, correspondendo a 16,99% da arrecadação dos impostos a que se refere o art. 156 e dos recursos de que tratam o art. 158 e a alínea “b” do inciso I do caput e o § 3º do art. 159, todos da Constituição Federal, no valor de R\$ 10.731.245,12, atendendo ao limite mínimo de aplicação de 15%, conforme determina o art. 7º da Lei Complementar nº 141/2012.

Tabela 17 – Aplicação na Saúde

Descrição	Valor	Percentual (%)
1. Receitas	10.731.245,12	
2. Despesas com saúde consideradas para efeito de cálculo	1.823.276,98	16,99%
Despesas totais com saúde	2.536.188,92	
(-) Despesas não computadas	712.911,94	
3. Mínimo a ser aplicado (1 x 15%)	1.609.686,77	15,00%
4. Aplicação acima do limite (2-3)	213.590,21	1,99%

Fonte: Relatório de Gastos com Saúde – SICOM

O gráfico seguinte apresenta a evolução histórica e comparativa da aplicação em ações e serviços públicos de saúde:



7.3 Despesa com Pessoal

A Constituição Federal, em seu art. 169, estipula que a despesa com pessoal ativo e inativo da União, dos Estados, do Distrito Federal e dos Municípios não poderá exceder os limites estabelecidos em lei complementar. A Lei Complementar nº 101/00 (Lei de Responsabilidade Fiscal - LRF), que disciplina tais limites, fixa que a despesa total com pessoal do Município não poderá exceder 60% da Receita Corrente Líquida (RCL), em cada período de apuração. A LRF estabelece ainda que, além de respeitar o limite global de 60% da RCL para o Município, o Poder Executivo e o Poder Legislativo não poderão exceder 54% e 6% da RCL, respectivamente.

Os gastos com pessoal do Poder Executivo (R\$5.391.678,45) atingiram 41,66% da Receita Corrente Líquida – RCL, assegurando o cumprimento do limite máximo de 54% estabelecido no art. 20, III, “b”, da LC nº 101/00 – LRF.

Os gastos com pessoal do Poder Legislativo (R\$735.284,94) atingiram 5,68% da Receita Corrente Líquida – RCL, assegurando o cumprimento do limite máximo de 6% estabelecido no art. 20, III, “a”, da LC nº 101/00 – LRF.

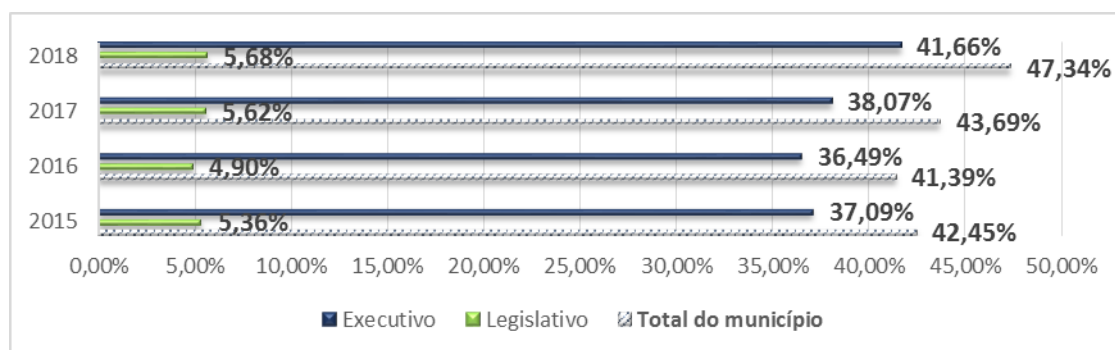
Os gastos com pessoal do Município (R\$6.126.963,39) atingiram 47,34% da Receita Corrente Líquida – RCL, assegurando o cumprimento do limite máximo de 60% estabelecido no art. 19, III, da LC nº 101/00 – LRF.

Tabela 18 – Despesa com Pessoal

Poder	Valor	Percentual (%)
1. Receita Corrente Líquida - RCL	12.941.339,63	
2. Executivo	5.391.678,45	41,66%
3. Executivo - máximo de 54% da RCL	6.988.323,40	54,00%
4. Executivo abaixo do limite máximo (3-2)	1.596.644,95	12,34%
5. Legislativo	735.284,94	5,68%
6. Legislativo - máximo de 6% da RCL	776.480,38	6,00%
7. Legislativo abaixo do limite máximo (6-5)	41.195,44	0,32%
8. Total do município	6.126.963,39	47,34%
9. Total do município - máximo de 60% da RCL	7.764.803,78	60,00%
10. Total do município abaixo do limite máximo (9-8)	1.637.840,39	12,66%

Fonte: Relatório de Despesas com Pessoal – SICOM

O gráfico a seguir apresenta a evolução histórica da despesa com pessoal:



7.4 Operações de Crédito e Despesas de Capital

Não foram contratadas operações de crédito, portanto, não se aplica o disposto no art. 167, III, da CF/88, que veda a realização de operações de crédito que excedam o montante das despesas de capital (R\$1.024.802,73), ressalvadas as autorizadas mediante créditos suplementares ou especiais com finalidade precisa, aprovados pelo Poder Legislativo por maioria absoluta.

7.5 Limite da Dívida Consolidada Líquida

A Constituição Federal, em seu art. 52, VI, delega ao Senado Federal fixar, por proposta do Presidente da República, limites globais para o montante da dívida consolidada da União, dos Estados, do Distrito Federal e dos Municípios. Para os Municípios o limite foi fixado em 1,2 vez o valor da Receita Corrente Líquida (RCL), pela Resolução nº 40/2001 do Senado Federal.

O limite da Dívida Consolidada Líquida – DCL é R\$ 15.529.607,56 (1,2 vez o valor da RCL, art. 3º, II da Resolução do Senado Federal nº 40/2001) e o município não possui DCL.

Tabela 19 – Limite da Dívida Consolidada Líquida

1. Dívida Consolidada (2+3+4-5)	34.208,85
2. Obrigações evidenciadas no Anexo 16	34.208,85
3. Precatórios Posteriores a 05/05/2000 (Inclusive) – Vencidos e não Pagos	-
4. Obrigações ajustadas de acordo com a documentação de suporte	-
5. (-) Provisões Matemáticas Previdenciárias	-
6. Deduções (7-8-9)	2.395.394,18
7. Disponibilidade de Caixa	2.615.465,36
8. (-) Disponibilidade de Caixa do RPPS	-
9. (-) Restos a Pagar Processados – saldo em 31/12	220.071,18
10. Dívida Consolidada Líquida – DCL (1-6)	-
11. Receita Corrente Líquida – RCL	12.941.339,63
12. % da DCL sobre a RCL (10÷11)	-

13. Valor limite da DCL (1, 2 vezes a RCL) 15.529.607,56

Fonte: Sistema de Controle de Contas Municipais – SICOM.

Metodologia utilizada: Demonstrativo da Dívida Consolidada Líquida, conforme Manual de Demonstrativos Fiscais, STN.

7.6 Disponibilidade de Caixa e inscrição em Restos a Pagar

A disponibilidade de caixa bruta é composta, basicamente, por ativos de alta liquidez como Caixa, Bancos, Aplicações Financeiras e Outras Disponibilidades Financeiras e deve constar de registro próprio, de modo que os recursos vinculados a órgão, fundo ou despesa obrigatória fiquem identificados e escriturados de forma individualizada (Manual de Demonstrativos Fiscais – MDF/ STN).

Restos a Pagar são compromissos financeiros exigíveis que podem ser caracterizados como as despesas empenhadas, mas não pagas até o dia 31 de dezembro de cada exercício financeiro. Dividem-se em Processados – aqueles referentes a empenhos liquidados e, portanto, prontos para o pagamento, ou seja, cujo direito do credor já foi verificado e Não Processados – aqueles cujos empenhos de contrato e convênios se encontram em plena execução ou que ainda não tiveram sua execução iniciada, não existindo o direito líquido e certo do credor (Manual de Demonstrativos Fiscais – MDF/ STN).

O Município apresenta disponibilidade de caixa líquida (R\$ 2.083.670,69) após a inscrição de restos a pagar processados (R\$ 196.689,91), de acordo com o princípio do equilíbrio das contas públicas estabelecido no art. 1º da LC nº 101/2000 (LRF).

Além disso, o Município apresenta disponibilidade de caixa líquida (R\$1.923.570,69) após inscritos os restos a pagar não processados/não liquidados no exercício (R\$ 160.100,00), de acordo com o disposto no art. 1º da LC nº 101/2000 (LRF).

Descrição	Município (exceto RPPS)
1. Disponibilidade de Caixa Bruta	2.615.465,36
1.1. Disponibilidade de Caixa	2.615.465,36
1.2. Aplicações Financeiras registradas no Ativo Realizável	-
2. Restos a Pagar Liquidados de Exercícios Anteriores	23.381,27
3. Restos a Pagar Liquidados do Exercício	196.689,91
4. Restos a Pagar Não Liquidados de Exercícios Anteriores	211.644,56
5. Demais Obrigações Financeiras	100.078,93
6. Disponibilidade de Caixa Líquida (Antes da Inscrição em Restos a Pagar Não Liquidados)	2.083.670,69
7. Restos a Pagar Não Liquidados do Exercício	160.100,00
8. Disponibilidade de Caixa Líquida (Após a Inscrição em Restos a Pagar Não Liquidados)	1.923.570,69

8 TRANSPARÊNCIA

A Constituição Federal de 1988 garante ao cidadão o direito de receber dos órgãos públicos informações de interesse particular ou coletivo, ressalvadas aquelas cujo sigilo seja imprescindível à segurança da sociedade e do Estado (art. 5º, CF/88).

O dever de publicidade e transparência exige que as informações estejam à disposição do cidadão de forma rápida e simples. Em virtude da normatização apresentada na Lei Complementar nº 101/2000 (LRF), na Lei Complementar nº 131/2009, no Decreto Federal nº 7.185/2010 e na Lei nº 12.527/2011 (LAI), foram definidos prazos e formas de disponibilização dessas informações.

A LRF preconiza, em seu art. 48, que são instrumentos de transparência da gestão fiscal: os planos, orçamentos e leis de diretrizes orçamentárias; as prestações de contas e o respectivo parecer prévio; o Relatório Resumido da Execução Orçamentária e o Relatório de Gestão Fiscal, sobre os quais a transparência foi verificada por meio de consulta ao sítio eletrônico (internet) oficial do Município e as constatações são apresentadas a seguir:

8.1 Instrumentos de Planejamento Governamental

Conforme o Acórdão nº 04715/2018, a Lei do Plano Plurianual, a Lei de Diretrizes Orçamentárias e a Lei Orçamentária Anual não tiveram seus anexos publicados, mas somente seus textos.

8.2 Prestação de Contas

A prestação de contas foi publicada, conforme consulta realizada ao site oficial do Município, em 29/05/19.

8.3 Relatório Resumido da Execução Orçamentária (RREO) e Relatório de Gestão Fiscal (RGF)

Conforme extraído dos respectivos processos de análise, quanto à autuação neste Tribunal e publicação do Relatório Resumido da Execução Orçamentária – RREO e do Relatório de Gestão Fiscal – RGF, tem-se o seguinte:

Relatório Resumido da Execução Orçamentária – RREO

Bimestre	Autuação no TCM-GO	Publicação (art. 52 da LRF)
1º	Fora do Prazo	Dentro do Prazo
2º	Dentro do Prazo	Dentro do Prazo
3º	Dentro do Prazo	Dentro do Prazo
4º	Dentro do Prazo	Dentro do Prazo
5º	Dentro do Prazo	Dentro do Prazo
6º	Dentro do Prazo	Dentro do Prazo

Relatório de Gestão Fiscal – RGF

Quadrimestre	Autuação no TCM-GO	Publicação (art. 55, § 2º da LRF)
1º	Dentro do Prazo	Não
2º	Dentro do Prazo	Dentro do Prazo

3º	Dentro do Prazo	Dentro do Prazo
----	-----------------	-----------------

8.4 Evolução da Transparência (LAI)

O Tribunal de Contas dos Municípios do Estado de Goiás - TCMGO, homologou, por meio de acórdão, para cada período de apuração, Relatório de Diagnóstico elaborado e autuado pela Secretaria de Licitações e Contratos, na forma do mandamento disposto do 6º da RA n. 037/2017 e do art. 5º da IN n. 05/12, objetivando a verificação do cumprimento pelos Poderes Executivos dos Municípios Goianos das determinações constantes na Lei n. 12.527/11 (Lei de Acesso à Informação), principalmente quanto às informações mínimas que devem ser disponibilizadas conforme art. 8º, incisos I a VI do §1º do mencionado diploma legal, bem como na Lei Complementar n. 101/2000, especialmente no tocante à transparência da gestão fiscal.


Tendo por fundamento o cumprimento das determinações constantes na Lei de Acesso à Informação, consoante parâmetros estabelecidos segundo a Estratégia Nacional de Combate à Corrupção e à Lavagem de Dinheiro (ENCCLA), tais instrumentos possibilitam a avaliação da transparência municipal, conforme evidenciado na tabela e no gráfico a seguir.

Tabela 21 – Variação da pontuação da transparência dos municípios goianos nos períodos apurados

Descrição	1º Semestre 2017	2º Semestre 2017	1º Semestre 2018
Pontuação	43	69	78
Pontuação Média dos Municípios Goianos	56,32	71,76	79,68
Pontuação Mínima / Máxima dos Municípios Goianos	0 / 96	0 / 98	37 / 98

Fonte: Acórdãos nº 03309/2017 (1º semestre de 2017), nº 00531/2018 (2º semestre de 2017) e nº 06514/2018 (1º semestre de 2018).

O gráfico seguinte apresenta a variação histórica da pontuação da transparência do Município:



9 ÍNDICE DE EFETIVIDADE DA GESTÃO MUNICIPAL – IEGM/TCMGO

O Tribunal de Contas dos Municípios do Estado de Goiás - TCMGO implementou, mediante Resolução Administrativa nº 95/16, o Índice de Efetividade da Gestão Municipal – IEGM/TCMGO, uma ferramenta que proporciona múltiplas visões acerca da gestão pública municipal em sete dimensões do orçamento público: educação, saúde, planejamento, gestão fiscal, meio ambiente, cidades protegidas, e governança em tecnologia da informação.

O índice é apurado anualmente, composto pela combinação dos seguintes aspectos: informações levantadas a partir de questionários preenchidos pelos jurisdicionados, dados e informações extraídos do Sistema Informatizado de Contas dos Municípios – SICOM e dados governamentais.

Estas informações são disponibilizadas no site do TCMGO (www.tcm.go.gov.br) e ainda, no portal do IRB (www.irbcontas.org.br), onde pode-se verificar a média brasileira do IEGM e consultar o índice por região, estado e município.

A classificação se dá por meio de conceitos que variam entre “A” e “C” conforme o disposto a seguir:

A	B+	B	C+	C
Maior ou igual a 90%	Entre 89,9% e 75%	Entre 74,9% e 60%	Entre 59,9% e 50%	Menor ou igual a 49,9%
Altamente efetiva	Muito efetiva	Efetiva	Em fase de adequação	Baixo nível de adequação

O município em análise possui a seguinte classificação nos últimos exercícios analisados:

IEGM - AMARALINA								
Exercício	IEGM	i-Educ	i-Saúde	i-Planejamento	i-Fiscal	i-Amb	i-Cidade	i-Gov-TI
2015	C+	B	A	C	B	C	C	C
2016	C	C+	B	C	B	C	C	C
2017	C+	B+	B+	C+	C+	C	C	C

10 CONCLUSÃO

Não foram constatadas falhas que motivassem a rejeição ou ressalva das contas de governo (balanço geral).

CERTIFICADO

A Secretaria de Contas de Governo CERTIFICA que pode o Tribunal de Contas dos Municípios:

MANIFESTAR à respectiva Câmara Municipal o seu Parecer Prévio pela APROVAÇÃO das Contas de Governo de 2018, de responsabilidade de VANDEILSON GONÇALVES LIMA, Chefe de Governo do Município de AMARALINA.

RECOMENDAR ao Chefe de Governo atual que:

- promova as medidas necessárias para compor seu sistema de Controle Interno com servidores do quadro efetivo, com a finalidade de se evitar a alternância inadequada de pessoas nesta função, nos termos da IN TCM nº 008/2014;
- promova as medidas necessárias para se adaptar às exigências constantes da Lei n.º 12.527/2011, devendo, ainda, atualizar periodicamente as informações disponíveis no portal oficial da prefeitura, nos termos da IN TCM nº 005/2012;

(c) promova as medidas necessárias para adequar o quantitativo de cargos comissionados e efetivos de cada órgão/entidade da administração municipal, de forma a resguardar a proporcionalidade exigida pela Constituição Federal, ou seja, em qualquer órgão/entidade da administração os cargos efetivos devem constituir a maioria do quantitativo total de cargos, nos termos do Acórdão nº 04867/10 do TCM/GO;

(d) na escolha dos membros da comissão de licitação e na designação dos pregoeiros sejam selecionados servidores pertencentes ao quadro efetivo da unidade ou ente promotor do certame, devendo, ainda, a equipe de apoio ser integrada em sua maioria por servidores ocupantes de cargo efetivo da administração, nos termos da IN TCM nº 009/2014.

(e) observe integralmente o cumprimento das disposições constantes na Lei Federal nº 12.305/2010, tendo em vista que esta Corte de Contas, em duas oportunidades diversas (Instruções Normativas nºs. 008/2012 e 002/2015), alertou todos os gestores municipais sobre a obrigatoriedade da disposição final ambientalmente adequada dos rejeitos sólidos e que a Secretaria de Meio Ambiente e Desenvolvimento Sustentável do Estado de Goiás (SEMAD) comunicou a existência de Municípios sem licença para funcionamento do aterro sanitário.

ALERTAR ao Chefe de Governo atual que:

a) observe, no plano plurianual, na lei de diretrizes orçamentárias e nos respectivos orçamentos anuais, a previsão de recursos e dotações orçamentárias específicas e compatíveis com as diretrizes, metas e estratégias que viabilizem a plena execução do Plano Municipal de Educação (PME), conforme previsto no art. 10 do Plano Nacional de Educação (PNE), Lei Federal nº 13.005/2014;

b) observe o cumprimento da Meta 1 do PNE, que determinou que até o ano de 2016 deveria ser promovida a universalização da educação infantil na pré-escola para crianças de quatro e cinco anos de idade, bem como a ampliação da oferta de educação infantil em creches para atender pelo menos 50% das crianças de até três anos de idade, até o final da vigência do PNE (2024);

c) observe o cumprimento da Meta 18 do PNE, que estabeleceu que fosse assegurado, até o ano de 2016, a existência de planos de Carreira para os (as) profissionais da educação básica e superior pública de todos os sistemas de ensino e, para o plano de Carreira dos (as) profissionais da educação básica pública, tendo como referência o piso salarial nacional profissional, definido em lei federal, nos termos do inciso VIII do art. 206 da Constituição Federal, considerando ainda a estratégia 18.1 da referida Meta, que estipula que até o ano de 2017 no mínimo 90% dos profissionais do magistério e 50% dos profissionais da educação

não docentes sejam ocupantes de cargos de provimento efetivo e estejam em exercício nas redes escolares a que se encontrem vinculados;

d) promova todas as medidas necessárias à inscrição e ao recebimento dos créditos de Dívida Ativa, no sentido de impedir o cancelamento de seus valores, por inexatidão/falhas de sua inscrição, ou morosidade em sua cobrança a ponto de ensejar prescrição, práticas que poderiam resultar em renúncia de receitas sem observar os regramentos do art. 14 da LRF e legislação pertinente.

II. Manifestação Conclusiva do Ministério Público de Contas (MPC)

O Ministério Público de Contas exarou o Parecer n. 5.724/2019 (fl. 532), por intermédio do qual, posicionando-se em concordância com a Especializada, assim se manifestou:

(...)

Realizada a análise financeira, orçamentária, contábil e patrimonial pela unidade técnica do TCM/GO, foi sugerida a aprovação e recomendações, das presentes contas, como revela a leitura do Certificado nº 00138/2019.

Ancorado em tal exame, de cunho eminentemente técnico, e a bem da maior efetividade no exercício do controle externo, o Ministério Público de Contas:

a) Opina pela aprovação das presentes contas, com as recomendações indicadas pela referida unidade técnica;

b) Postula no sentido de que esta Corte de Contas recomende ao gestor municipal que:

- observe integralmente o cumprimento das disposições constantes na Lei Federal nº 12.305/2010, tendo em vista que esta Corte de Contas, em duas oportunidades diversas (Instruções Normativas nºs. 008/2012 e 002/2015), alertou todos os gestores municipais sobre a obrigatoriedade da disposição final ambientalmente adequada dos rejeitos sólidos e que a Secretaria de Meio Ambiente e Desenvolvimento Sustentável do Estado de Goiás (SEMAD) comunicou a existência de Municípios sem licença para funcionamento do aterro sanitário;

- observe o cumprimento da Meta 1 do PNE, que determinou que até o ano de 2016 deveria ser promovida a universalização da educação infantil na pré-escola para crianças de quatro e cinco anos de idade, bem como a ampliação da oferta de educação infantil em creches para atender pelo menos 50% das crianças de até três anos de idade, até o final da vigência do PNE (2024);

- observe o cumprimento da Meta 18 do PNE, que estabeleceu que fosse assegurado, até o ano de 2016, a existência de planos de Carreira para os (as) profissionais da educação básica e superior pública de todos os sistemas de ensino e, para o plano de Carreira dos (as) profissionais da educação básica pública, tendo como referência o piso salarial nacional profissional, definido em lei federal, nos termos do inciso VIII do art. 206 da Constituição Federal, considerando ainda a estratégia 18.1 da referida Meta, que estipula que até o ano de 2017 no mínimo 90% dos profissionais do magistério e 50% dos profissionais da educação não docentes sejam ocupantes de cargos de provimento efetivo e estejam em exercício nas redes escolares a que se encontrem vinculados;
- promova as medidas necessárias para compor seu sistema de Controle Interno com servidores do quadro efetivo, com a finalidade de se evitar a alternância inadequada de pessoas nesta função, nos termos da IN TCM nº 008/2014;
- promova as medidas necessárias para aprimorar a transparência municipal, buscando se adaptar às exigências constantes da Lei n.º 12.527/2011, devendo, ainda, atualizar periodicamente as informações disponíveis no portal oficial da prefeitura, nos termos da IN TCM nº 005/2012;
- disponibilize, em tempo real, informações pormenorizadas sobre a execução orçamentária e financeira, no portal oficial da prefeitura, sob pena de o Município ficar impossibilitado de receber transferências voluntárias, a teor do artigo 48, § 1º, inciso II, c/c artigo 73-C, da Lei Complementar nº 101/2000;
- promova as medidas necessárias para adequar o quantitativo de cargos comissionados e efetivos de cada órgão/entidade da administração municipal, de forma a resguardar a proporcionalidade exigida pela Constituição Federal, ou seja, em qualquer órgão/entidade da administração os cargos efetivos devem constituir a maioria do quantitativo total de cargos, nos termos do Acórdão nº 04867/10 do TCM/GO;
- na escolha dos membros da comissão de licitação e na designação dos pregoeiros sejam selecionados servidores pertencentes ao quadro efetivo da unidade ou ente promotor do certame, devendo, ainda, a equipe de apoio ser integrada em sua maioria por servidores ocupantes de cargo efetivo da administração, nos termos da IN TCM nº 009/2014;
- promova todas as medidas necessárias à inscrição e ao recebimento dos créditos de Dívida Ativa, no sentido de impedir o cancelamento de seus valores, por inexatidão/falhas de sua inscrição, ou morosidade em sua cobrança a ponto de ensejar prescrição, práticas que poderiam resultar em renúncia de receitas sem observar os regramentos do art. 14 da LRF e legislação pertinente. (AP)

É o relatório.

VOTO DO RELATOR

I. Fundamentos:

Conclusos os autos, que tratam das Contas de Governo de responsabilidade do sr. Vandeilson Gonçalves Lima, Prefeito do Município de Amaralina no exercício de 2018, **apresento voto em total convergência** com Secretaria de Contas Mensais de Gestão e com o Ministério Público de Contas para emitir Parecer Prévio pela **aprovação** das presentes contas.

Destaco que considerando a fixação de tese jurídica de repercussão geral pelo Supremo Tribunal Federal, em sede do Recurso Extraordinário n. 848.826/DF, segundo a qual para os fins do artigo 1º, inciso I, alínea “g”, da Lei Complementar n. 64/1990 (inelegibilidade), a apreciação das contas de prefeitos será exercida pelas Câmaras Municipais e, ainda, considerando a Instrução Normativa n. 010/2018 do TCMGO, este Tribunal de Contas manifestará por meio de dois atos distintos, quais sejam, Parecer Prévio, para as contas do Prefeito, submetido a julgamento pela respectiva Câmara Municipal, e Acórdão para os demais fins.

a) Parecer Prévio – Fase 1: **emitir Parecer Prévio pela aprovação** das contas de governo de responsabilidade do sr. **Vandeilson Gonçalves Lima**, Prefeito do Município de **Amaralina** no exercício de **2018**.

b) Acórdão – Fase 2: **declarar** que não foram verificadas irregularidades na análise das contas e expedir recomendações ao Prefeito.

II. Evolução Orçamentária e Financeira do Município:

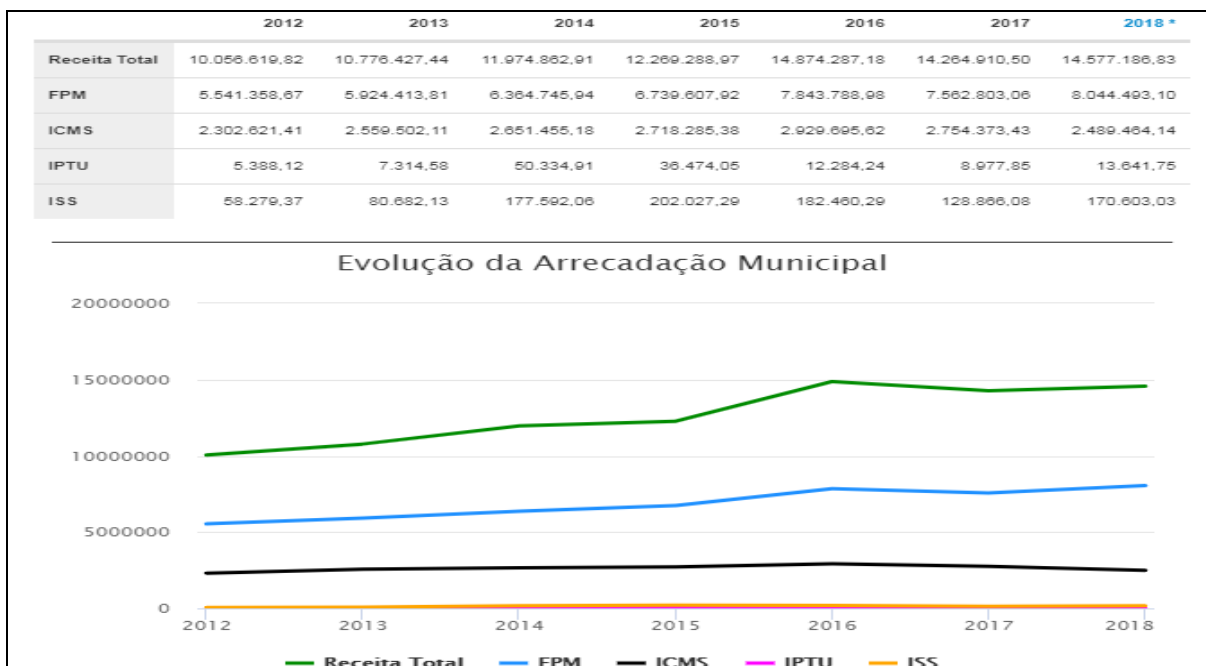
a. Dados do Orçamento Municipal:

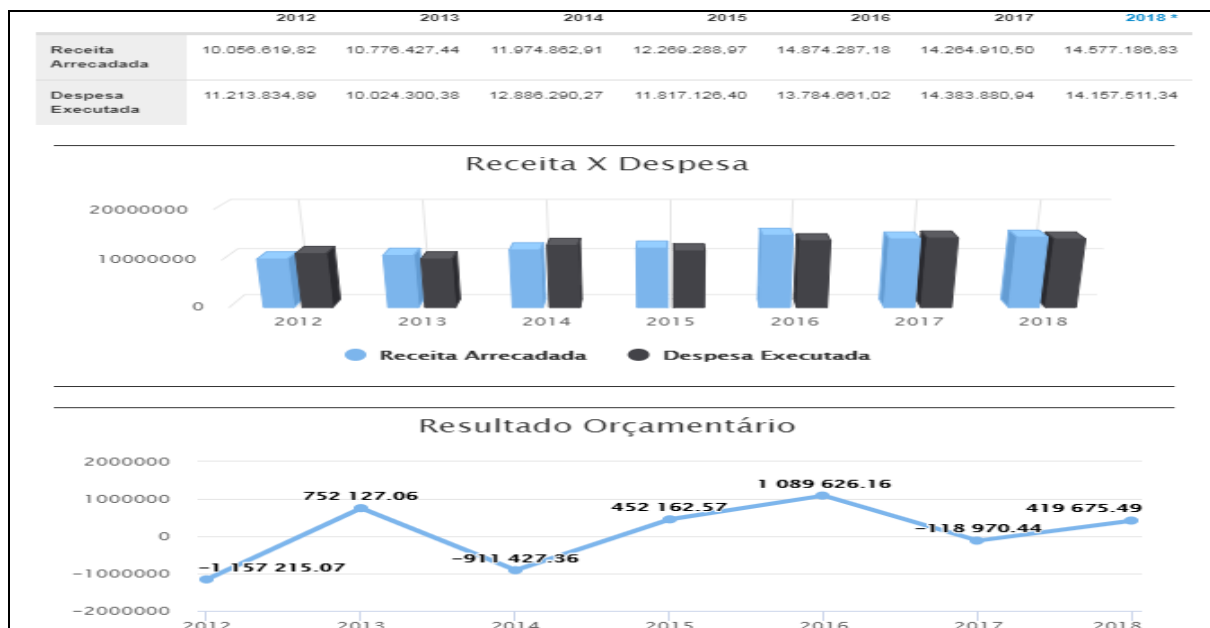
Os dados do gráfico representam os valores constantes da Lei Orçamentária Anual para o município em análise, demonstrando as receitas previstas e despesas fixadas, bem como sua evolução ao longo dos últimos anos:



b. Resultado Orçamentário:

Os dados do gráfico representam os valores referentes à arrecadação municipal, bem como os valores executados da despesa durante o exercício financeiro, demonstrando o Resultado Orçamentário (Receita Arrecadada – Despesa Empenhada) ao longo dos últimos anos:

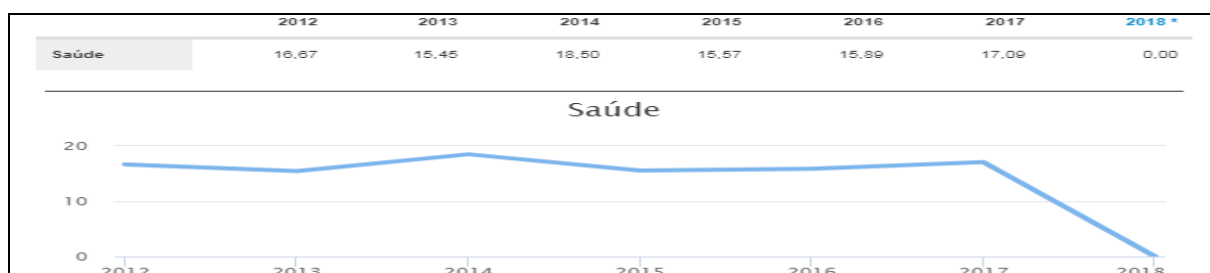




c. Cumprimento dos Índices Constitucionais:

Os dados dos gráficos representam os percentuais de aplicação na Saúde, Educação e Despesa Total de Pessoal, conforme determinação contida na Constituição Federal de 1988 e na Lei Complementar 101/200 (Lei de Responsabilidade Fiscal), ao longo dos últimos anos:

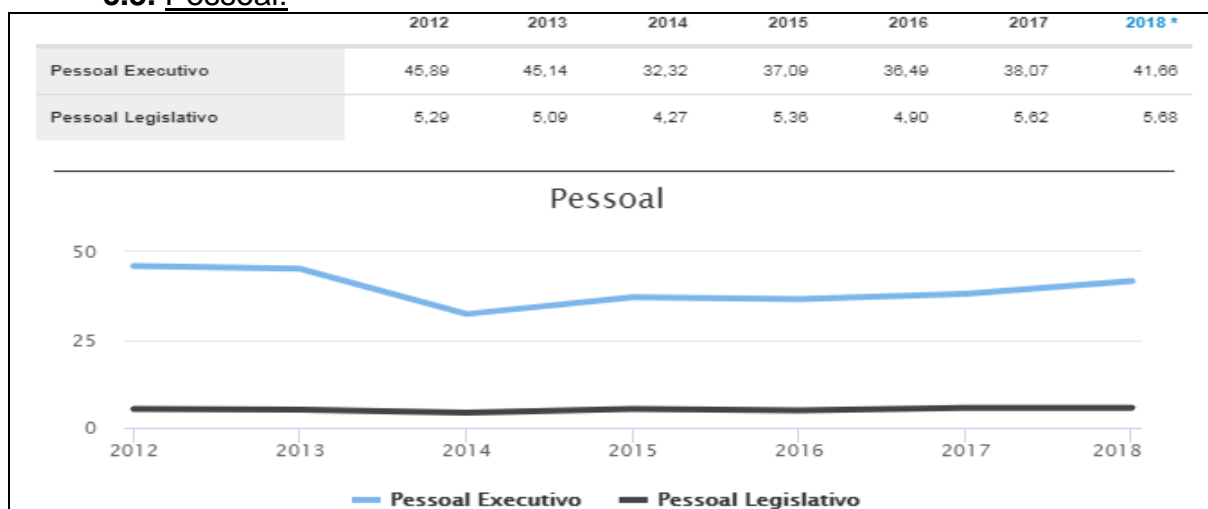
c.1. Saúde:



c.2. Educação:



c.3. Pessoal:



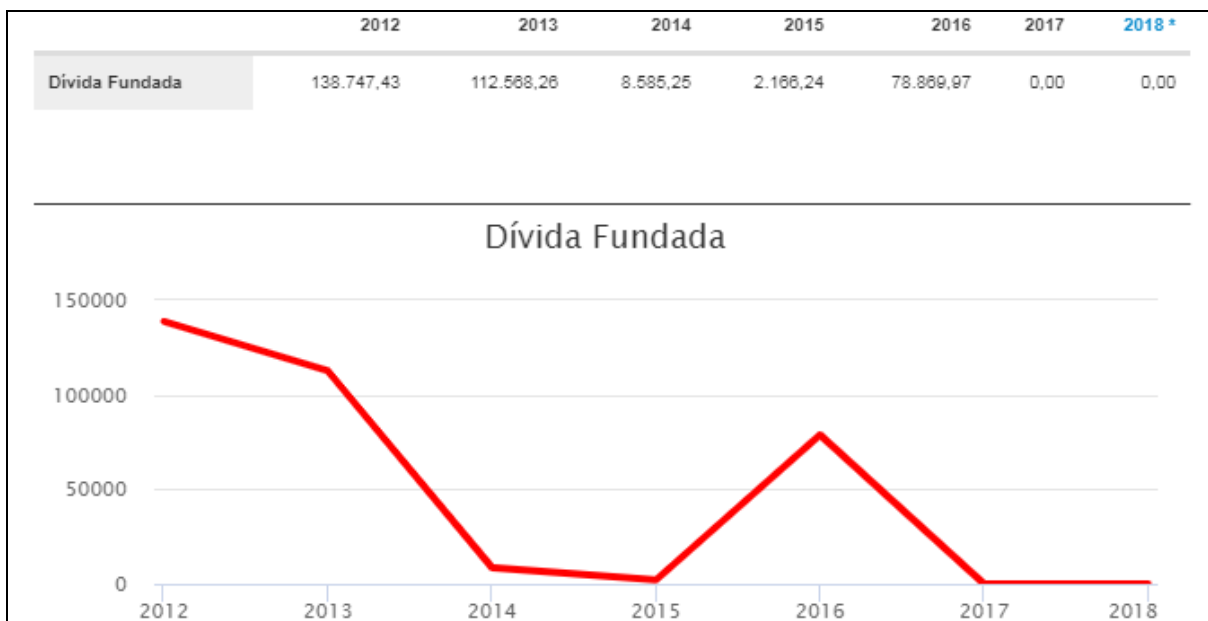
d. Endividamento Municipal:

As informações dos gráficos representam o endividamento municipal a curto e a longo prazo, propiciando uma visão do comportamento da evolução anual da dívida pública:

d.1. Curto prazo:



d.2. Longo prazo:



Assim, nos termos do artigo 83 do Regimento Interno, proponho que a Primeira Câmara deste Tribunal adote o Parecer Prévio e a minuta de Acórdão que submeto à sua deliberação.

TRIBUNAL DE CONTAS DOS MUNICÍPIOS DO ESTADO DE GOIÁS, em 15 de outubro de 2019.

FRANCISCO JOSÉ RAMOS
Conselheiro Relator

f:\gabinetes\gab_francisco\carlos renato\2019\amaralina\balanço\064982019 amaralina cgov 2018 - aprovação - sem av - convergente - relatorio.docx